

.....

.....

.....

.....

.....

.....

.....

.....

.....

.....

.....

.....

.....

.....

.....

.....

.....

.....

.....

.....

.....

.....

.....

.....

.....

.....

.....

.....

.....

.....

.....

.....

.....

.....

.....

.....

.....

.....

.....

.....

.....

.....

.....

.....

.....

.....

.....

.....

.....

.....

.....

.....

.....

.....

.....

.....

.....

.....

.....

.....

.....

.....

.....

.....

.....

.....

.....

.....

.....

.....

.....

2018

1. 1-1

--	--	--

3.

1-3

5.

1-5



6.

1-6



--	--	--

7.

1-7



8.

1-8



9.

1-9

○

10.

1-10

	2

○

11. 1-11

4.9 1 2017 2016 (:)

	2017	2016	
	2,716,772.00	2,130,039.00	586,733.00
	1,336,510.96	1,167,682.81	168,828.15
	1,380,261.04	962,356.19	417,904.85
	50.81%	45.18%	5.62%
	163,006.32	119,282.18	43,724.14
	630,583.01	470,779.21	159,803.80
	368,670.69	187,677.55	180,993.14

12.

1-12

--	--	--

13.

1-13

14.

1-14

15.

1-15

16.

1-16

34

80

7

14

“

”

10%

6

9

“

”

1600

2000

600

1200

4600

“

”

“

”

“

”

“

”

“

5 4

”

1

5

5 “ ”

“ 5

”

“

”

ROSSI GNOL

BI RKO

AXE

VOLA

BRI KO

" "

4000

VOLK

2100 /

Atomic() 2400 /

ROSSI GNOL

160 /

40

30

1

PPT

1

2

3

4

5

6

7

8

2

15

15

1

1

2

3

4

5

6

7

8

9

1

3

2

2

30

4

5

1

2

3

4

5

2

	40	
	1	15
	3	1

3

90

60

30

4

--

—

”

”

”

” ”

” ”

”

”

”

10%

2020 10 9

1 2

 5

 30

 40

 40

1

2

3 1

4 2 30

5

2 1

 25

1 3

PPT

1

2

3

4

5

6

7

8

2

15

15

1

1

2

3

4

5

6

7

8

9

3

2

1

2

30

4

5

1

2

3

4

5

2

	40	
	1	15
	3	1

3

90

60

30

4

ROSSI GNCL

BI RKO
BRI KO

AXE

VOLA

25

910

10

600

60

60

16

13

2000

1 2

 5

 30

 40

 40

1

2

3 1

4 2 30

5

2 1

 25

1 3

PPT

1

2

3

4

5

6

7

8

2

15

15

1

1

2

3

4

5

6

7

8

9

3

2

1

2

30

4

5

1

2

3

4

5

2

	40	
	1	15
	3	1

3

90

60

30

4

1

2009

600

2006

1986

500

" " " "

700

150

8000

1.6

4000

1 2

 5

 30

 40

 40

1

2

3 1

4 2 30

5

2 1

1 3 25

1

PPT

1

2

3

4

5

6

7

8

2

15

15

1

1

2

3

4

5

6

7

8

9

3

2

1

2 30

4

5

1

2

3

4

5

2

	40	
	1 15	
	3 1	

3

90

60

30

4

1993

2001 11 3

2001 11

70

1998

"

"

"

"

"

"

2001

"

"

157

16.5

2 5

"

"

"

"

3.2

V

60

40

30

40

5

1

2

1

2

3

1

4

2

30

5

2

1

25

1

3

1

PPT

1

2

3

4

5

6

7

8

2

15

15

1

1

2

3

4

5

6

7

8

9

1

3

2

2

30

4

5

1

2

3

4

5

2

	40	

	1 15	
	3 1	

1

()

()

80

95

5

500

60

40

30

40

5

1

2

1

2

3

1

4

2

30

5

2

1

25

1

3

1

PPT

1

2

3

4

5

6

7

8

2

15

15

1

1

2

3

4

5

6

7

1

8

9

3

2

2

30

4

5

1

2

3

4

5

2

	40	
	1 15	

	3	1	
--	---	---	--

1

1

50%

280 /

250 /

60

40

30

40

5

1

2

1

2

3

1

4

2

30

5

2

1

25

1

3

1

PPT

1

2

3

4

5

6

7

8

2

15

15

1

1

2

3

4

5

6

7

8

9

1

3

2

2

30

4

5

1

2

3

4

5

2

--	--	--

	40	
	1 15	
	3 1	

3

90

60

30

4

1

A

" " 1650 2004 2 " " 2006
 " " " " 2008 6
 2009 15.48
 12 57 7 3 3 1
 12 3

3

2

1

20

1

AAAA

6

250

5000

600

300

10

3000

40000

400

50

25

1

3

1

PPT

1

2

3

4

5

6

7

8

2

15

15

1

1

2

3

4

5

6

7 1
8
9
3 2
2 30

4 5

1
2
3
4
5
2

	40	
	1 15	
	3 1	

3

90

60

30

4

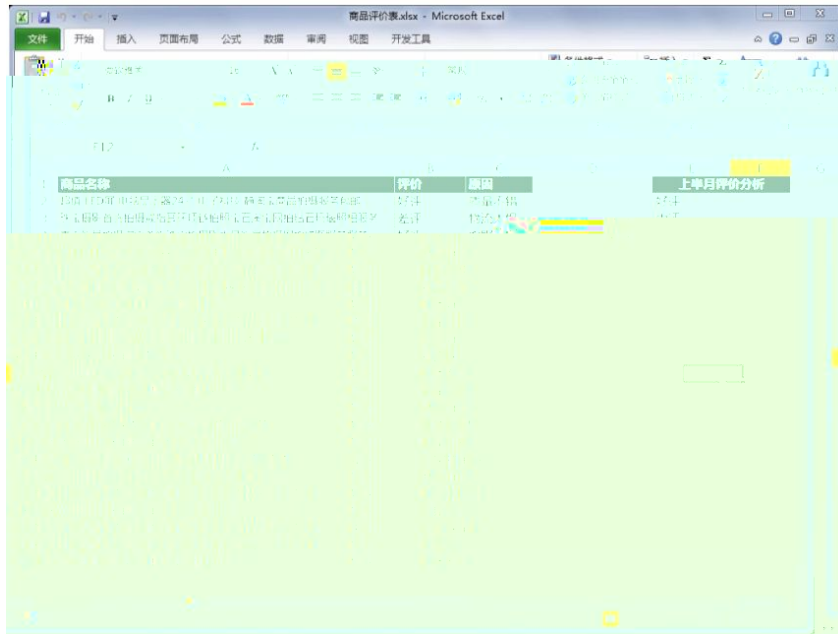
--	--	--

店铺浏览量分析.xlsx - Microsoft Excel

日期	浏览量	访问量	PC端浏览量	移动端浏览量	日平均浏览量
2018/3/1	1200	600	750	450	956
2018/3/2	645	350	340	305	956
2018/3/3	898	420	480	418	956
2018/3/4	1100	500	600	500	956
2018/3/5	950	430	450	500	956
2018/3/6	750	360	300	450	956
2018/3/7	860	440	400	460	956
2018/3/8	1600	1000	600	1000	956
2018/3/9	900	350	350	550	956
2018/3/10	1050	500	600	450	956
2018/3/11	750	280	450	300	956
2018/3/12	600	160	380	220	956
2018/3/13	860	300	420	440	956
2018/3/14	950	420	580	370	956
2018/3/15	1500	650	620	880	956
2018/3/16	1200	550	600	600	956
2018/3/17	800	330	450	350	956
2018/3/18	950	380	380	570	956
2018/3/19	750	400	420	330	956
2018/3/20	800	360	420	380	956

成交转化率分析.xlsx - Microsoft Excel

流量项目	访客数	成交数	成交转化率
淘内免费流量	1300	120	
淘外流量	600	43	
淘内收费流量	760	100	
搜索引擎	320	30	
直接访问	98	5	
其他流量	120	0	



20		10	4 2 4
		10	
		10	;
			0

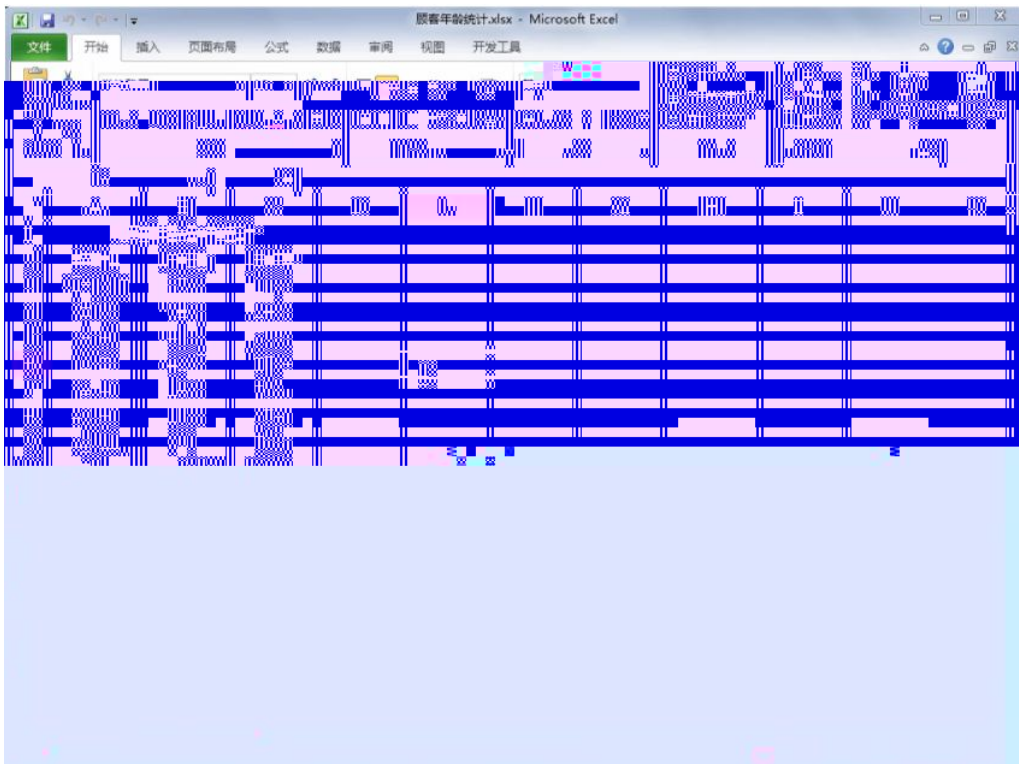
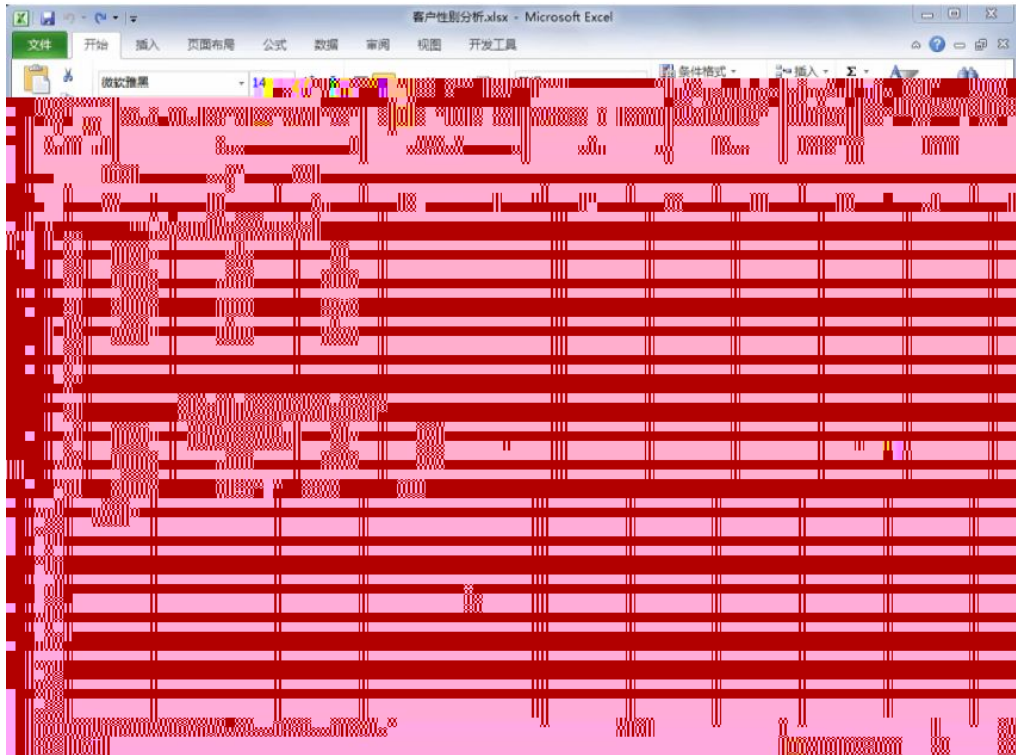
80		15		
		15		
		15		
		5		
		5		
		15	2 3 5	
		100		

Microsoft Excel 2010 interface showing a spreadsheet titled "本月度销售分析.xlsx". The spreadsheet has columns A through K. The data is as follows:

销售地区	销售员	商品名称	数量	单价 (¥)	销售金额 (¥)
广州	白雪	数码相机	100	2,000.00	200,000.00
广州	白雪	数码相机	68	3,500.00	238,000.00
广州	白雪	数码相机	80	3,000.00	240,000.00
广州	白雪	数码相机	8	4,500.00	36,000.00
广州	白雪	冰箱	98	900.00	88,200.00
广州	白雪	冰箱	12	780.00	9,360.00
广州	白雪	冰箱	56	1,500.00	84,000.00
广州	白雪	冰箱	30	1,080.00	32,400.00
深圳	杨光明	数码相机	55	5,000.00	280,000.00
深圳	杨光明	数码相机	90	4,500.00	405,000.00
深圳	杨光明	数码相机	95	9,800.00	931,000.00
深圳	杨光明	数码相机	80	7,800.00	624,000.00
深圳	李青山	电话	56	900.00	50,400.00
深圳	李青山	电话	15	1,420.00	21,300.00
深圳	杨光明	电话	80	1,500.00	120,000.00
深圳	杨光明	电话	60	1,299.00	77,940.00
深圳	杨光明	电话	75	1,599.00	119,925.00
深圳	杨光明	电话	15	1,699.00	25,485.00
深圳	李青山	电脑	40	2,500.00	100,000.00
深圳	李青山	电脑	15	2,850.00	42,750.00
深圳	李青山	电脑	20	3,000.00	60,000.00
深圳	李青山	电脑	75	2,500.00	197,500.00

		10		
20		10	4	
		10	2	4
		10		0
		10		

80		15		
		15		
		15		
		5		
		5		
		15	2 3 5	
		100		



城市成交量.xlsx - Microsoft Excel

文件 开始 插入 页面布局 公式 数据 审阅 视图 开发工具

微软雅黑 16 A A

B I U 变 对齐方式 数字 格式 单元格 编辑

条件格式 插入 删除 排序和筛选 查找和选择

常用表格格式 单元格式 格式

C5

	A	B	C	D	E	F	G	H	I	J	K
1	城市成交量统计										
2	城市	成交量									
3	北京	3380									
4	上海	4590									
5	重庆	2810									
6	广州	2500									
7	深圳	3650									
8	成都	3000									
9	济南	2800									
10	天津	3100									
11	西安	2260									
12	武汉	3980									
13											
14											
15											
16											
17											
18											
19											
20											

Sheet1 Sheet2 Sheet3

消费等级.xlsx - Microsoft Excel

文件 开始 插入 页面布局 公式 数据 审阅 视图 开发工具

微软雅黑 16 A A

B I U 变 对齐方式 数字 格式 单元格 编辑

条件格式 插入 删除 排序和筛选 查找和选择

常用表格格式 单元格式 格式

G19

	A	B	C	D	E	F	G	H	I	J
1	消费水平等级	消费指数								
2	低	8%								
3	较低	10%								
4	中	48%								
5	较高	26%								
6	高	8%								
7										
8										
9										
10										
11										
12										
13										
14										
15										
16										
17										
18										
19										

Sheet1 Sheet2 Sheet3

--	--	--

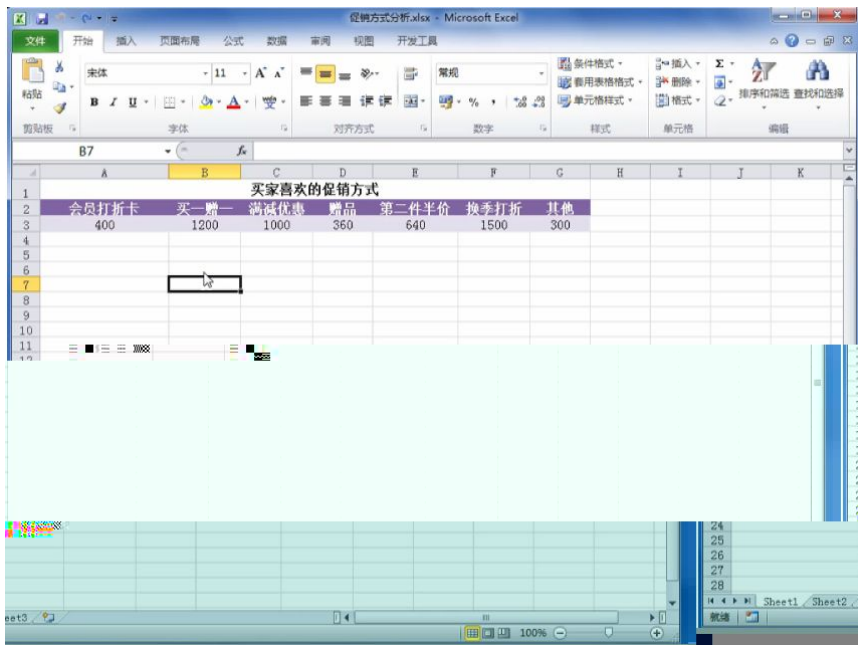
20		10		0
		10	4 2 4	
80		10	;	
		15	6 9	
		15		
		15		
		5		
		5		
		15	2 3 5	
		100		

新老顾客数量统计.xlsx - Microsoft Excel

日期	老客户	新客户
2018/4/1	0	50
2018/4/2	1	48
2018/4/3	0	65
2018/4/4	1	65
2018/4/5	2	45
2018/4/6	1	56
2018/4/7	0	49
2018/4/8	3	56
2018/4/9	2	58
2018/4/10	4	34
2018/4/11	5	49
2018/4/12	5	56
2018/4/13	6	65
2018/4/14	3	63
2018/4/15	6	69
2018/4/16	6	75
2018/4/17	6	79

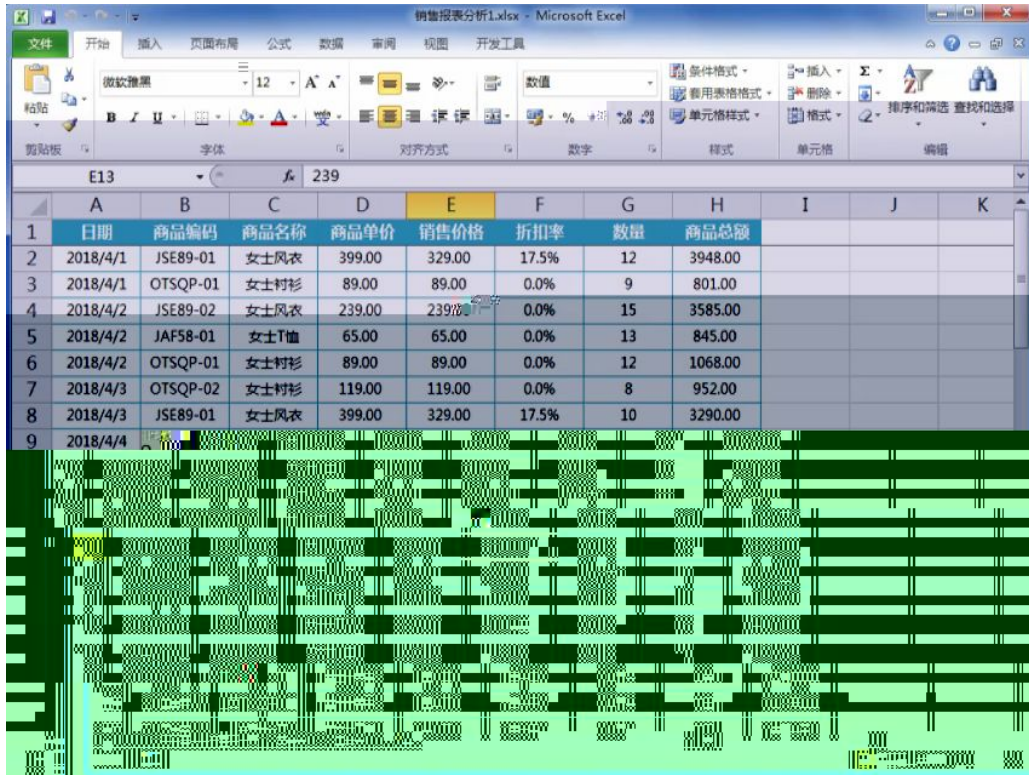
店铺销售记录.xlsx - Microsoft Excel

订单编号	买家会员名	买家支付宝账号	联系手机	宝贝标题名称
889056655458875056	追风少年	189****4551	189****4551	超值 LED屏 电脑显示器24寸 电子科技 韩淘宝商品拍摄服务包邮
154222459555755598	爱吃猫的鱼	171****4525	171****4525	珠宝摄影首饰拍摄戒指耳环项链钻石蓝宝石玛瑙玉石玛瑙相机镜头
584533545897512379	太阳花	180****4578	180****4578	淘宝饰品拍摄淘宝宝饰品拍摄水晶饰品拍摄网店拍照服务服务
115433655875421267	love_wei	151****9856	151****9856	数码配件 相机耳机 电话 家用电器电子产品拍摄 淘宝摄影拍摄服务
124569841155223502	爱淘	187****4574	187****4574	超值推荐 精品高端酒店 中式欧美简约家装 淘宝商品拍摄服务包邮
1558745411354553124	网名不重要	168****4545	168****4545	推荐 高端大型商用家用数码相机 电子 车载吸尘器 淘宝商品拍摄服务
165987544451579742	朕是皇上	185****5661	185****5661	飞利浦电动剃须刀 剃胡刀 淘宝商品拍摄服务包
844235785135458654	乐天派	145****4584	145****4584	超值推荐 精品高端酒店 中式欧美简约家装 淘宝商品拍摄服务包邮
485752324546654224	来自太阳的我	134****7568	134****7568	男装拍摄模特衬衫服装拍摄常州摄影
152544355487553356	太阳花	152****7845	152****7845	家具产品拍摄常州上门服务白底实景淘宝拍摄
541235458835512126	追风少年	183****7545	183****7545	常州小孩拍摄外国小模特定制拍摄服装模特摄影
122545354225487635	你若安好，便是晴天	187****5475	187****5475	外模男模特拍摄常州无锡镇江
547886544254785854	明天会更好	177****7545	177****7545	广告淘宝摄影专业提供男女长腿妹子模特拍摄
123659455786554532	我是一只蝴蝶	186****	186****	



20		10	
		10	4 2 4
		10	;
			0

80		15		
				6 9
		15		
		15		
		5		
		5		
		15	2	
			3	
			5	
		100		



		10		
			4	
20		10	2	0
			4	
		10	;	

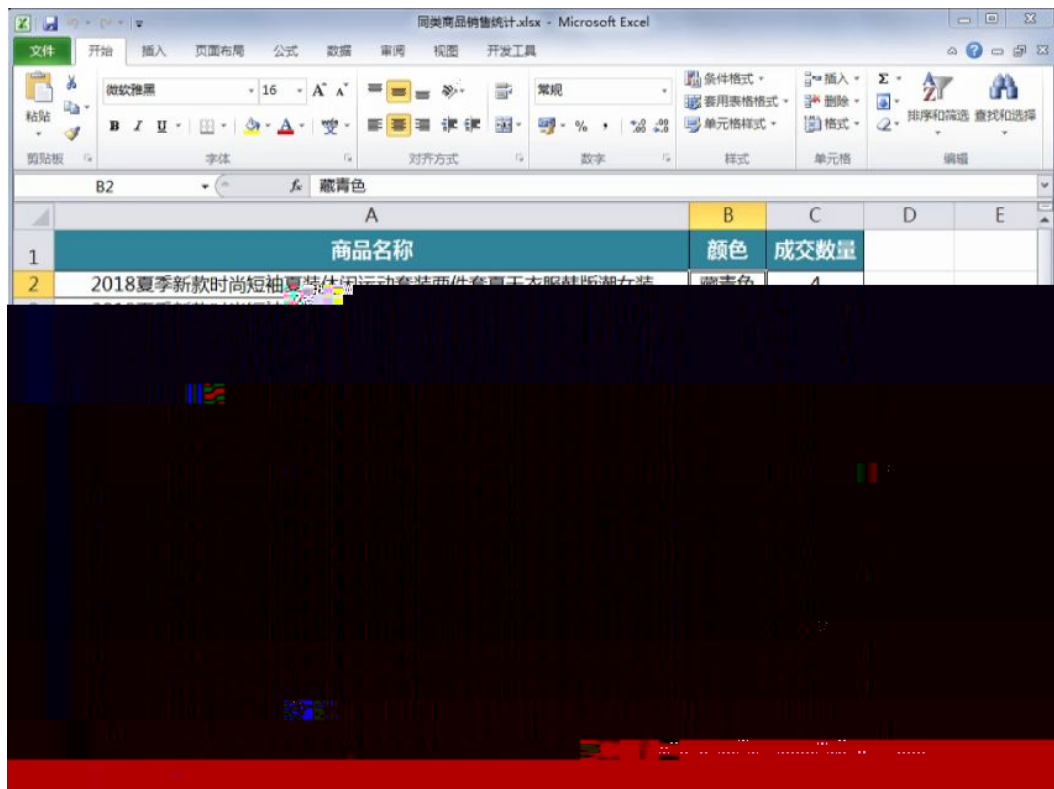
80		15		
		15		
		15		
		5		
		5		
		15	2 3 5	
		100		

近期宝贝销售记录.xlsx - Microsoft Excel

	A	B	C	D	E
1	订单编号	买家会员名	买家支付宝账号	联系手机	宝贝标题名称
2	115433655875421267	love_wei	151****9856	151****9856	男装拍摄模特衬衫服装拍照常州摄影
3	154222459552353598	爱吃猫的鱼	171****4525	171****4525	男装拍摄模特衬衫服装拍照常州摄影
4	124569841155223502	爱海	187****4574	187****4574	超值推荐 精品高端酒店 中式欧美简约家装 淘宝商品拍摄
5	254843548765123574	燕子	181****9856	181****9856	常州小孩拍摄外国小模特定制拍摄童装模特摄影
6	485752324546654224	来自太阳的我	134****7568	134****7568	男装拍摄模特衬衫服装拍照常州摄影
7	844235785135458654	乐天派	145****4584	145****4584	超值推荐 精品高端酒店 中式欧美简约家装 淘宝商品拍摄
8	547886544254785854	明天会更好	177****7545	177****7545	常州小孩拍摄外国小模特定制拍摄童装模特摄影
9	122545354225487635	你若安好，便是晴天	187****5475	187****5475	男装拍摄模特衬衫服装拍照常州摄影
10	584533545897512379	太阳花	180****4578	180****4578	超值推荐 精品高端酒店 中式欧美简约家装 淘宝商品拍摄
11	152544355487553356	太阳花	152****7845	152****7845	超值推荐 精品高端酒店 中式欧美简约家装 淘宝商品拍摄

商品分配方案分析.xlsx - Microsoft Excel

	A	B	C	D	E	F	G	H	I	J
1	商品分配分析									
2	商品名称	商品成本	平均售出时间(天)	商品毛利	商品分配数量	毛利合计				
3	女士内衣	120.00	2.5							



10
4
20 10 2 4 0
10 ;

80

退货、退款原因分析.xlsx - Microsoft Excel

	D	E	F	G	H
1	宝贝标题名称	退货/退款原因	全部/部分退款	退款金额	
2	女装 百搭条纹翻领衬衫女 2018夏装新款chic直筒中袖衬衣女	质量问题	部分退款	¥20.00	
3	2018夏季新款时尚休闲运动服装套装女夏天短袖女休闲两件套潮夏装	描述与商品不符	全部退款	¥139.00	
4	2018春秋新款时尚休闲运动服装套装春秋装时髦卫衣女装两件套韩版潮	发错商品	全部退款	¥128.00	
5	2018夏季新款时尚短袖夏装休闲运动套装两件套夏天衣服韩版潮女装	质量问题	部分退款	¥30.00	
6	运动套装女夏季新款2018韩版短袖七分裤休闲两件套夏天时尚夏装潮	描述与商品不符	全部退款	¥69.00	
7	运动套装女2018夏季新款休闲装两件套时尚夏天短袖显瘦运动衣服潮	质量问题	部分退款	¥10.00	
8	运动服装女2018夏季新款韩版夏天短袖时尚休闲两件套夏装七分裤	发错商品	全部退款	¥89.00	
9	2018夏季新款韩版时尚运动服装套装女夏天休闲两件套短袖宽松薄款	发错商品	全部退款	¥199.00	
10	夏装新款时尚休闲运动两件套女2018女潮夏天短袖宽松韩版二件套	质量问题	部分退款	¥50.00	
11	花色运动服装女夏季新款休闲两件套时尚短袖夏装七分裤2018新款	商品漏发	部分退款	¥30.00	
12	18岁蚕丝薄中长款春夏季新款针织开衫女外搭冰丝防晒衣外套空调衫	质量问题	部分退款	¥20.00	
13	薄款蚕丝春夏季新款针织衫圆领镂空纯色上衣宽松冰丝中袖 好恤女	补差价	部分退款	¥15.00	
14	春秋韩版新品中长款羊毛衫外搭针织衫开衫宽松长袖毛衣披肩外套女	补差价	部分退款	¥10.00	
15					
16					
17					
18					
19					
20					
21					
22					
23					
24					

20		10	4 2 4	0
80		10	;	
		15	6 9	
		15		
		15		
		5		
		5		
		15	2 3 5	
	100			


商品成本趋势图.xlsx - Microsoft Excel

商品名称	日期	成本/价格
女士风衣	2018年4月1日	¥150
女士风衣	2018年4月2日	¥169
女士风衣	2018年4月3日	¥120
女士风衣	2018年4月4日	¥180
女士风衣	2018年4月5日	¥156
女士风衣	2018年4月6日	¥143
女士风衣	2018年4月7日	¥120
女士风衣	2018年4月8日	¥143
女士风衣	2018年4月9日	¥150
女士风衣	2018年4月10日	¥143
女士风衣	2018年4月11日	¥143
女士风衣	2018年4月12日	¥150
女士风衣	2018年4月13日	¥165
女士风衣	2018年4月14日	¥140
女士风衣	2018年4月15日	¥185
女士风衣	2018年4月16日	¥103
女士风衣	2018年4月17日	¥140
女士风衣	2018年4月18日	¥159
女士风衣	2018年4月19日	¥140
女士风衣	2018年4月20日	¥150
女士风衣	2018年4月21日	¥143
女士风衣	2018年4月22日	¥178
女士风衣	2018年4月23日	¥150
女士风衣	2018年4月24日	¥140

货物采购明细.xlsx - Microsoft Excel

金××鞋服有限公司

日期	货物名称	数量	单价	总价
2018/4/1
2018/4/2
2018/4/3
2018/4/4
2018/4/5
2018/4/6
2018/4/7
2018/4/8
2018/4/9
2018/4/10
2018/4/11
2018/4/12
2018/4/13
2018/4/14
2018/4/15
2018/4/16
2018/4/17
2018/4/18
2018/4/19
2018/4/20
2018/4/21
2018/4/22
2018/4/23
2018/4/24
2018/4/25
2018/4/26
2018/4/27
2018/4/28
2018/4/29
2018/4/30



采购金额预测.xlsx - Microsoft Excel

文件 开始 插入 页面布局 公式 数据 审阅 视图

微软雅黑 14 A A 百分比 条件格式 插入 删除 排序和筛选 查找和选择

粘贴 剪贴板 字体 对齐方式 数字 样式 单元格 编辑

	A	B	C	D	E	F	G	H	I	J
1	年份	投入成本	成本增减率							
2	2012	¥ 125,000.00	16.00%							
3	2013	¥ 96,000.00								
4	2014	¥ 138,000.00								
5	2015	¥ 166,000.00								
6	2016	¥ 205,000.00								
7	2017	¥ 189,000.00								
8										
9										
10	2018年采购金额预测：									
11										
12										
13										
14										
15										
16										
17										
18										
19										

Sheet1 | Sheet2 | Sheet3

就绪 85%

供货商品报价.xlsx - Microsoft Excel

商品名称	供货商	商品报价
女士风衣	达康鞋服厂	182
女士衬衫	达康鞋服厂	135
女士外套	达康鞋服厂	178
板鞋	达康鞋服厂	120
运动鞋	达康鞋服厂	178
休闲鞋	达康鞋服厂	193
女士风衣	恩科鞋服有限公司	170
女士衬衫	恩科鞋服有限公司	100
女士外套	恩科鞋服有限公司	180
板鞋	恩科鞋服有限公司	149
运动鞋	恩科鞋服有限公司	189
休闲鞋	恩科鞋服有限公司	169
女士风衣	阳光鞋服有限公司	192
女士衬衫	阳光鞋服有限公司	100
女士外套	阳光鞋服有限公司	156
板鞋	阳光鞋服有限公司	123
运动鞋	阳光鞋服有限公司	169
休闲鞋	阳光鞋服有限公司	170

		10		
			4	
20		10	2	4
				0
		10	;	

80		15		
		15		
		15		
		5		
		5		
		15	2 3 5	
		100		

商品库存数量.xlsx - Microsoft Excel

1	月份	护肤品销量	护肤品销量	护肤品销量	护肤品销量
2	1月	182	263	85	678
3	2月	206	325	73	825
4	3月	168	287	69	530
5	4月	224	309	105	620
6	5月	212	278	95	789

商品库存分析.xlsx - Microsoft Excel

表格工具

商品名称 品牌 入库数量 销售数量 出库数量 结存数量 库存标准量

1	商品名称	品牌	商品名称	期初数据	入库数据	出库数据	结存数据	库存标准量
2	洁面乳	Za		20	50	45	25	20
3	洁面乳	自然堂		18	45	30	33	20
4	洁面乳	欧莱雅		20	50	42	28	20
5	洁面乳	韩束		16	30	40	6	20
6	洁面乳	兰蔻		25	35	25	35	20
7	洁面乳	雅诗兰黛		19	30	35	14	20
8	爽肤水	Za		20	50	55	15	20
9	爽肤水	自然堂		15	40	30	25	20
10	爽肤水	欧莱雅		28	30	25	33	20
11	爽肤水	韩束		16	20	22	14	20
12	爽肤水	兰蔻		22	18	20	20	20
13	爽肤水	雅诗兰黛		20	25	35	10	20

单一商品库存状态分析.xlsx - Microsoft Excel

1	商品名称	品牌	商品名称	期初数据	入库数据	出库数据	结存数据	库存标准量
2	洁面乳	Za		20	50	45	25	20
3	洁面乳	自然堂		18	45	30	33	20
4	洁面乳	欧莱雅		20	50	42	28	20
5	洁面乳	韩束		16	30	40	6	20
6	洁面乳	兰蔻		25	35	25	35	20
7	洁面乳	雅诗兰黛		19	30	35	14	20
8	爽肤水	Za		20	50	55	15	20
9	爽肤水	自然堂		15	40	30	25	20
10	爽肤水	欧莱雅		28	30	25	33	20
11	爽肤水	韩束		16	20	22	14	20
12	爽肤水	兰蔻		22	18	20	20	20
13	爽肤水	雅诗兰黛		20	25	35	10	20

单一商品查询和分析

20		10		0
		10	4 2 4	
80		10	;	
		15	6 9	
		15		
		15		
		5		
		5		
		15	2 3 5	
		100		

库存周转率分析L.xlsx - Microsoft Excel

文件 开始 插入 页面布局 公式 数据 审阅 视图 开发工具

字体 16 A A 剪贴板 格式 样式 单元格 编辑 记录

J19

	销售量			平均库存			库存周转率			库存周转天数		
	板鞋	休闲鞋	运动鞋	板鞋	休闲鞋	运动鞋	板鞋	休闲鞋	运动鞋	板鞋	休闲鞋	运动鞋
2	521	356	425	14,050	18,000	26,000	115%	61%	51%	27	51	61
3	689	427	367	30,090	26,000	8,900	64%	46%	115%	44	61	24
4	781	425	542	28,900	25,660	16,500	84%	51%	102%	37	60	30
5	650	389	346	56,800	69,800	25,630	34%	17%	40%	87	179	74
6	480	378	289	32,400	46,350	13,660	46%	25%	66%	68	123	47
7	320	580	156	10,900	19,600	10,720	88%	89%	44%	34	34	69
8	580	260	265	36,300	12,300	32,123	50%	66%	26%	63	47	121
9	490	480	241	25,600	26,500	20,711	59%	56%	36%	52	55	86
10	360	798	389	12,600	12,600	18,525	86%	190%	63%	35	16	48
11	530	689	256	18,300	16,530	10,689	90%	129%	74%	35	24	42
12	300	645	321	9,600	45,630	36,590	94%	42%	26%	32	71	114
13	450	780	405	11,560	30,260	15,630	121%	80%	80%	26	39	39
14	512	517	334	23,890	29,042	19,693	783%	650%	618%	47	56	59
15												
16												
17												
18												
19												
20												
21												
22												
23												
24												

库存周转率分析 / Sheet2 / Sheet3

就绪 70%

20		10		0
		10	4 2 4	
		10	;	

80		15	6	9		
		15				
		15				
		5				
		5				
		15	2	3	5	
		100				

商品定价分析.xlsx - Microsoft Excel

文件 开始 插入 页面布局 公式 数据 审阅 视图 开发工具

宋体 11 A

条件格式 插入 删除 格式 排序和筛选 查找和选择 记录单

自定义 应用表格格式 删除 格式 单元格式 单元格式 编辑 录入

字体 对齐方式 数字 样式 单元格

F2

	B	C	D	E	F	G	H	I	J	K	L	M	N
1	报价	成交量			1-30	31-60	61-90	91-120	121-150	151-180	181以上		
2	¥ 88	90											
3	¥ 76	100											
4	¥ 59	150											
5	¥ 109	60											
6	¥ 89	79											
7	¥ 54	95											
8	¥ 49	160											
9	¥ 30	130											
10	¥ 59	159											
11	¥ 99	120											
12	¥ 95	245											
13	¥ 88	215											
14	¥ 70	180											
15	¥ 86	173											
16	¥ 79	108											
17	¥ 108	132											
18	¥ 136	89											
19	¥ 150	99											
20	¥ 148	67											
21	¥ 199	45											
22	¥ 120	80											

Sheet1 Sheet2 Sheet3

商品价格与销售总额关系.xlsx - Microsoft Excel

文件 开始 插入 页面布局 公式 数据 审阅 视图 开发工具

宋体 11 A

自定义 条件格式 插入 删除 格式 排序和筛选 查找和选择 记录单

应用表格格式 删除 格式 单元格式 单元格式 编辑 录入

字体 对齐方式 数字 样式 单元格

D2

	B	C	D	E	F	G	H	I	J	K	L	M	N
1	报价	成交量	销售总额										
2	¥ 30	130											
3	¥ 49	160											
4	¥ 53	245											
5	¥ 54	95											
6	¥ 59	150											
7	¥ 68	215											
8	¥ 69	169											
9	¥ 79	108											
10	¥ 86	173											
11	¥ 88	90											
12	¥ 89	79											
13	¥ 90	88											
14	¥ 99	145											
15	¥ 108	110											
16	¥ 108	68											
17	¥ 109	60											
18	¥ 120	80											
19	¥ 136	78											
20	¥ 138	105											
21	¥ 145	80											
22	¥ 148	67											
23	¥ 150	55											

Sheet1 Sheet2 Sheet3

利润与成本关系.xlsx - Microsoft Excel

文件 开始 插入 页面布局 公式 数据 审阅 视图 开发工具

微软雅黑 12 A A' 常规 条件格式 插入 删除 格式刷 排序和筛选 查找和选择 记录单

B I U 字体 对齐方式 数字 样式 单元格 编辑 录入

A15 睿步士女装 百搭黑白条纹翻领衬衫女 2018夏季新款chic中袖衬衣女

宝贝名称	采购价	售价	成交量	成本	销售总额	毛利
2018夏季新款韩版时尚运动服装套装女夏天休闲两件套短袖宽松薄款	20	30	130			
运动服套装女2018夏季新款韩版夏天短袖时尚休闲两件套夏装七分裤	25	49	160			
18桑蚕丝薄中长款春夏季新款针织开衫女外搭冰丝防晒衣外套空调衫	30	53	245			
运动套装女2018夏季新款休闲运动两件套女夏天短袖显瘦运动上衣	30	54	98			
2018春秋新款时尚休闲运动服装套装春秋装时尚女上衣两件套韩版潮	30	59	150			
海款桑蚕丝春夏季新款针织圆领纯色上衣宽松冰丝中袖 好恤女	40	68	215			
夏季新款时尚休闲运动两件套装2018女潮夏天短袖宽松迷彩服二件套	38	69	169			
蓝语拜mm2018夏装新款速干子撞色大码						
2018夏季新款chic中袖衬衣女	60	108	110			
中长款修身短袖连衣裙欧美大牌V领A字裙2018夏季新款气质女装	80	120	80			
印花连衣裤女夏2018新款裙子修身修身印花中长款显瘦 穿裤	95	138	78			
唯品会特卖夏季真丝连衣裙女2018新款印花桑蚕丝气质宽松裙子	110	130	105			

		15		
		15		
		5		
		5		
		15	2 3 5	
		100		

本月上旬鼠标销售量分析.xlsx - Microsoft Excel

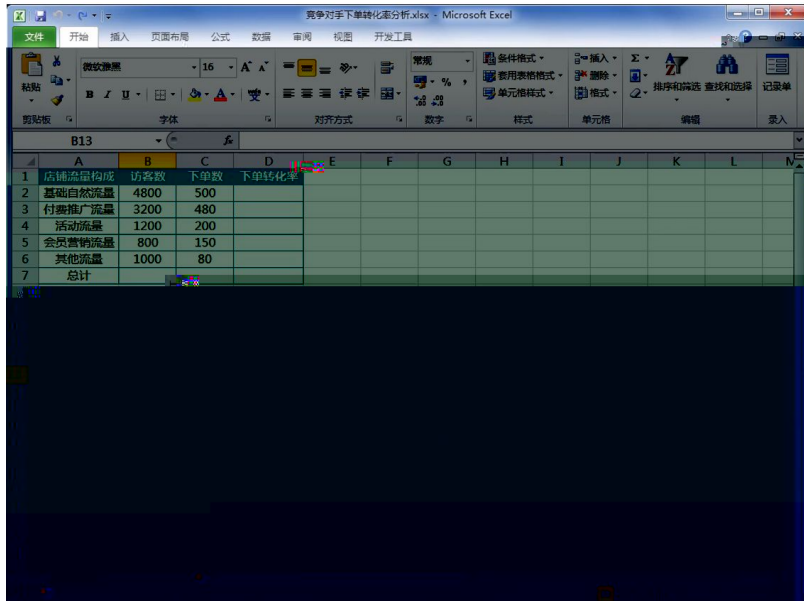
日期	销量	竞争对手	日期	销量	竞争对手
2018/5/1	12		2018/5/1	15	
2018/5/2	15		2018/5/2	16	
2018/5/3	17		2018/5/3	18	
2018/5/4	18		2018/5/4	19	

竞争对手销售商品数据.xlsx - Microsoft Excel

宝贝名称	售价	销量	销售额	竞争对手
游戏机械鼠标有线电竞usb台式电脑笔记本无声静音光电办公家用lol	¥ 59	45		
罗技 (Logitech) M330 无线静音鼠标 舒适曲线 黑色 M275升级版	¥ 79	28		
西伯利亚 (XIBERIA) V10 电竞鼠标 电竞鼠标 电竞鼠标 电竞鼠标 电竞鼠标				
小米 (MI) 小米便携鼠标 深空灰 无线蓝牙4.0 男女生家用 笔记本电脑办公鼠标	¥ 29	26		
蒸汽朋克真机械键盘鼠标套装青轴黑轴笔记本电脑有线家用游戏吃鸡	¥ 35	65		
飞利浦无线鼠标 静音办公联想华硕戴尔游戏笔记本电脑无限小女生	¥ 75	32		
三目无声静音无线鼠标女生可爱创意 台式笔记本电脑无限鼠标	¥ 20	45		
雷柏rapoo键盘鼠标套装有线台式笔记本电脑游戏家用办公usb键鼠	¥ 79	34		
雷柏rapoo无线鼠标5G 多功能激光无线游戏办公鼠标	¥ 129	22		
雷柏8300P 无线鼠标键盘套装静音防水电竞键鼠套装	¥ 59	59		
飞利浦无线鼠标 静音办公联想华硕戴尔游戏笔记本电脑无限小女生	¥ 49	56		
游戏机械鼠标有线电竞usb台式电脑笔记本无声静音光电办公家用lol	¥ 49	45		
真机械键盘鼠标套装青轴黑轴有线电脑吃鸡游戏键鼠耳机三件套装	¥ 159	18		
大号鼠标垫游戏桌垫鼠标垫加厚舒适笔记本台式电脑办公小号键盘垫	¥ 15	69		
蒸汽朋克真机械键盘鼠标套装青轴黑轴笔记本电脑有线家用游戏吃鸡	¥ 179	22		
键盘鼠标套装真机械手lo游戏台式电脑有线吃鸡电竞cf外设键鼠	¥ 89	48		
狼途真机械键盘鼠标套装青轴有线家用电脑台式笔记本游戏吃鸡键鼠	¥ 119	39		

本月销售数据 - Sheet2 - Sheet13

日期	销量	竞争对手
2018/5/1	12	
2018/5/2	15	
2018/5/3	17	
2018/5/4	18	
2018/5/5	19	
2018/5/6	20	
2018/5/7	21	
2018/5/8	22	
2018/5/9	23	
2018/5/10	24	
2018/5/11	25	
2018/5/12	26	
2018/5/13	27	
2018/5/14	28	
2018/5/15	29	
2018/5/16	30	
2018/5/17	31	
2018/5/18	32	
2018/5/19	33	
2018/5/20	34	
2018/5/21	35	
2018/5/22	36	
2018/5/23	37	
2018/5/24	38	
2018/5/25	39	
2018/5/26	40	
2018/5/27	41	
2018/5/28	42	
2018/5/29	43	
2018/5/30	44	
2018/5/31	45	



20		10		0
		10	4 2 4	
80		10	;	
		15	6 9	

		15		
		15		
		5		
		5		
		15	2 3 5	
				100

商品搜索趋势分析.xlsx - Microsoft Excel

1	搜索关键词	日期	搜索量
2	连衣裙	2018/6/1	4500
3	连衣裙	2018/6/2	5000
4	连衣裙	2018/6/3	5200
5	连衣裙	2018/6/4	5800
6	连衣裙	2018/6/5	6200
7	连衣裙	2018/6/6	7800
8	连衣裙	2018/6/7	6500
9	连衣裙	2018/6/8	7200
10	连衣裙	2018/6/9	6900
11	连衣裙	2018/6/10	7500
12	连衣裙	2018/6/11	8900
13	连衣裙	2018/6/12	7800
14	连衣裙	2018/6/13	7200
15	连衣裙	2018/6/14	8100
16	连衣裙	2018/6/15	8300
17	连衣裙	2018/6/16	7900
18	连衣裙	2018/6/17	8900
19	连衣裙	2018/6/18	10200
20	连衣裙	2018/6/19	9900

行业卖家经营阶段数据.xlsx - Microsoft Excel

1	女士风衣行业卖家经营阶段		
2	经营阶段	卖家数据	比例
3	新手	3200	
4	入门期	3800	
5	上升期	2200	
6	稳定期	1400	
7	资深卖家	200	
8	总计		
9			
10			
11			
12			
13			
14			
15			
16			
17			

同类型产品价格分析.xlsx - Microsoft Excel

	B	C	D	E	F	G	H	I	J	K	L
1	价格										
2	¥	189									
3	¥	99									
4	¥	139									
5	¥	99									
6	¥	69									
7	¥	148									
8	¥	59									
9	¥	128									
10	¥	89									
11	¥	199									
12	¥	49									
13	¥	59									
14	¥	49									
15	¥	89									
16	¥	99									
17	¥	89									
18	¥	159									
19	¥	159									

行业部分商品销量.xlsx - Microsoft Excel

	B	C	D	E	F	G	H	I	J	K	L
1	行业名称	销量	销量	销量	销量	销量	销量	销量	销量	销量	销量
2											
3											
4											
5											
6											
7											
8											
9											
10											
11											
12											
13											
14											
15											
16											
17											
18											
19											

10
4
20 10 2 4 0

某店鋪銷售收入明細.xlsx - Microsoft Excel

文件 开始 插入 页面布局 公式 数据 审阅 视图 开发工具

宋体 11 A' A'

常規 条件格式 插入 删除 排序和筛选

常用表格格式 删除表格格式 删除表格格式

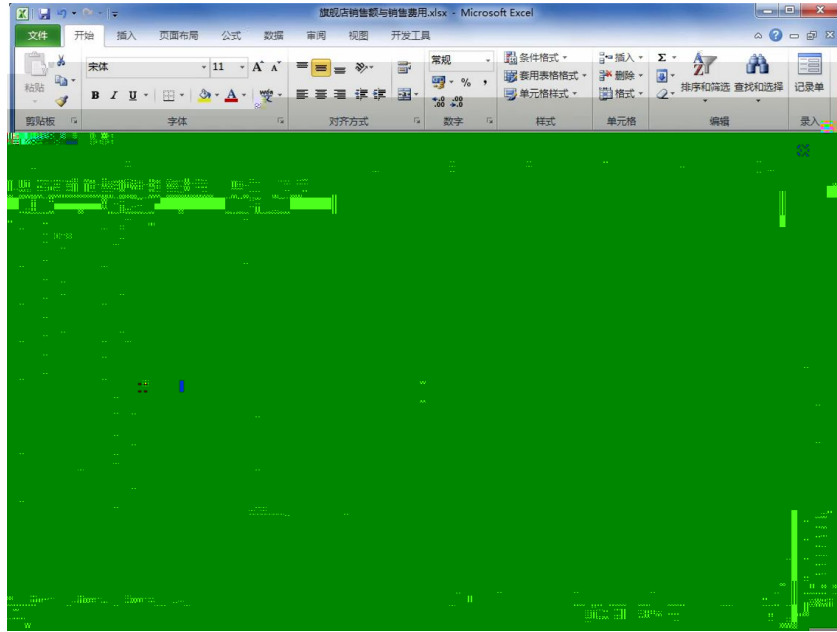
D13

某店鋪2010-2017年銷售額明細 (單位: 萬元)

年份	2011年	2012年	2013年	2014年	2015年	2016年	2017年	2018年
1								
2								
3								
4								
5								
6								
7								
8								
9								
10								
11								
12								

某店鋪最近10月銷量統計

日期	銷量
1	110
2	100
3	105
4	108
5	112
6	115
7	118
8	120
9	122
10	125
11	128
12	130



		10		
20		10	4 2 4	0
		10	;	

80		15		
		15		
		15		
		5		
		5		
		15	2 3 5	
		100		

某店铺利润预测分析1.xlsx - Microsoft Excel

年份	月份	利润
2016	1	1895.74
	2	1924.5
	3	2083.64
	4	2211.39
	5	2268.69
	6	2686.4
	7	2432.94
	8	2224.38
	9	2099.55
	10	2050.28
	11	2138.61
	12	2123.35
2017	1	2081.52
	2	2109.26
	3	2290.01
	4	2443.53
	5	2497.84
	6	2944.31
	7	2625.15
	8	2426.81
	9	2273.8

销量预测分析.xlsx - Microsoft Excel

年份	月份	销量
2016	1	1895.74
	2	1924.5
	3	2083.64
	4	2211.39
	5	2268.69
	6	2686.4
	7	2432.94
	8	2224.38
	9	2099.55
	10	2050.28
	11	2138.61
	12	2123.35
2017	1	2081.52
	2	2109.26
	3	2290.01
	4	2443.53
	5	2497.84
	6	2944.31
	7	2625.15
	8	2426.81
	9	2273.8

20		10		0
		10	4 2 4	
80		10	;	
		15	6 ⁹	
		15		
		15		
		5		
		5		
		15	2 3 5	
		100		

1.

4-1

--	--

2.

4-2

3.

4-3

4.

4-4

5.

4-5

10.

4-10

11.

4-11

	10		2	2	
			2		
	10	1		1	2
			3		
	30	1			10
		2			
			*		
		15			
		3			
		5			
	5		1	1	1
		2		1	
	10			4	3
					3
					2000
					50
					1
	5				
		2			3
	100				

15.

4-15

ISO20000

"

"

2

"

"

"

"

2

20XX

10

20XX

1500

2

5-2

1

1

,

2017

645

60000

2017 E

" Hyper-nært" " Super-nært"

300

" "

2

20x x x x

50

1500

3 5-3

1

1

2000 5

1.4

3.8

"

"

88.8

2009

2014 8

2014 12

--

"

"

2015 4 40

2015 9

"

"

2016

2016 9 9 -12

2016

2

20XX

30

1500

4.

5-4

1

1

1986

5. 5-5 " . "

1

1

—

—

1200

" . "

" . "

" . "

" . "

" . "

2

" " " 20XX
" " 20
" . "

1500

2

	70	30
	2	

3

180

4

7.

5-7

1

1

Mrs

1989

1995

"

"

"

"

Dove

" Do You Love

M?"

2

"

"

50

20XX "

"

1500

2

	70	30
	2	

3

180

4

90

;
"

2

100

1500

2

--	--	--

9. 5-9

1

1

1999 8

10

C

2017

2017 " 9

20 " 10

2018 3 27 2017 601. 556 2016 537. 793 11. 9% 20. 478

2

20XX

30

1500

2

	70	30
	2	

3

180

4

1

" " 1939 1

" "

" " " " "

" "

" " "

" " "

2)

XX

30

XX

1500

2

--	--	--

11. 5-11 SKG

1

1

SKG

SKG

, " "

SKG

SKG

100

500

I F

114

SKG

SKG

SKG

2018

07

SKG

1

SKG

2 PCK

3 3D

360°

4 304

NTC +- 0.1

5 " " 3D

" "

6 150

7 15

599 /

2

20

80

20

1500

12

5-12

1

1

2014

90%

48%

59%

63%

90%

;

;

;

90%

;

1.

2.

3.

4.

5.

6.

E	() ()	() ()
	() ()	() ()
	() ()	()

2

20

30

20

1500

13

5-13

1

1

2001

500

2001

10

"

"

"

"

"

"

2002 4

7

2002 12

2003

2004

18 2

2008 8200

2009 1

2000

32

2009 4

" "

2001

15

600 10 10 5

37 1.8

2019 10

700

" +"

2

20

20

10

"

"

"

"

2011

60.38

2012

80.26

2019

120

2

20

"

"

1500

2

	70	30
	,	
	2	

3

150

4

--	--	--

15. 5-15,

1

1

1991

"

"

"

"

TOSOT

TOSOT

2012

1001. 10

2015 4 27

2014

2014

1400. 05

16. 63%

141. 55

30. 22%

2014

"

"

160

6000

()

550 () 2005

10

3 2015 5

500

"

2000 " 385

9

7

20

400

12700

15600

5000

R290

1

" "

2

20

1500

2

	70	30
	,	
	2	

3

150

4

16 5-16

1

1

(BeLLE) 20 70 90

BELLE

"

"

"

20 40

"

BELLE

"

"

Bel l e

Staccato

Joy&Peace

Teenm i x

TATA

Docke r s

— —

80

860

BELLE

"

"

"

"

"

" " "

"

20 40 "

"

"

2

A

20

A

A

"

"

1500

' 2